

# Fiche territoriale synthétique RA 2020 « CC Beauce Val de Loire »



DRAAF

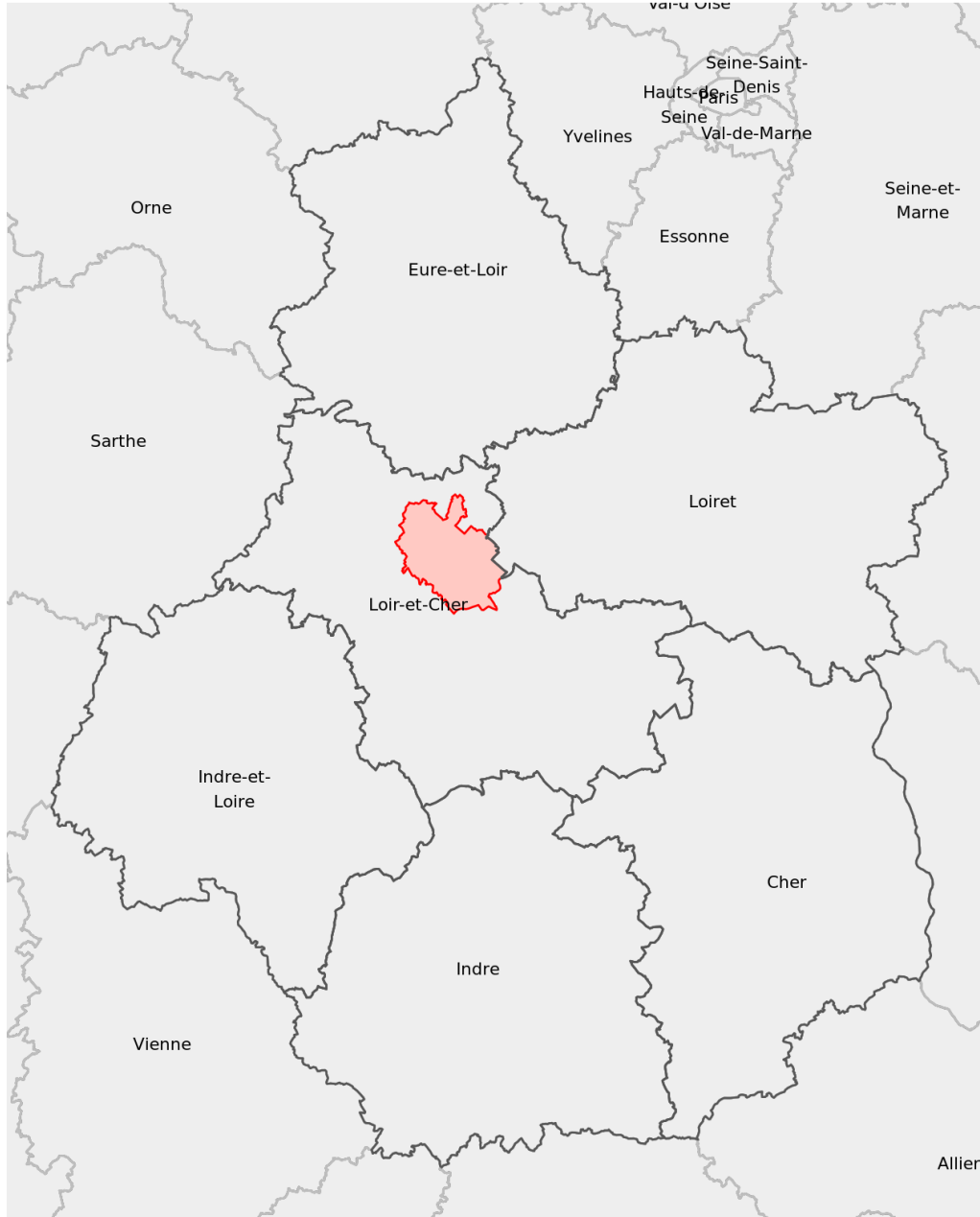
18 mai 2022

1. Situation géographique
    - 1.1. Positionnement du territoire
    - 1.2. Communes du territoire
  2. Chiffres clés
    - 2.1. Le recensement agricole en bref
    - 2.2. Nombre d'exploitations et SAU moyenne
  3. Structure des exploitations
    - 3.1. Dimension économique
    - 3.2. Statut juridique
    - 3.3. Orientation technico-économique (OTEX)
  4. Main d'œuvre et devenir des exploitations
    - 4.1. Main d'œuvre des exploitations
    - 4.2. Âge des chefs d'exploitations
    - 4.3. Devenir des exploitations
  5. Surfaces agricoles
    - 5.1. Surfaces cultivées
    - 5.2. Répartition des cultures principales
  6. Cheptels
    - 6.1. Effectifs par catégorie de cheptels
    - 6.2. Répartition des cheptels par catégorie
    - 6.3. Répartition des cheptels en UGB
  7. Démarche de valorisation
    - 7.1. Signes de qualité, diversification et circuits courts
    - 7.2. Nombre d'exploitations engagées dans une démarche de valorisation
    - 7.3. Part des exploitations engagées dans une démarche de valorisation
- Annexes
- Présentation des sources et indicateurs associés
  - Liste des communes

# 1. Situation géographique

## 1.1. Positionnement du territoire

CC Beauce Val de Loire



source : d'après IGN - ADMIN EXPRESS 2022

## 1.2. Communes du territoire

CC Beauce Val de Loire



source : d'après IGN - ADMIN EXPRESS 2022

Liste des 30 communes en annexe.

## 2. Chiffres clés

### 2.1. Le recensement agricole en bref

#### Chiffres clés

#### CC Beauce Val de Loire

	2010	2020	évolution
nombre total d'exploitations	300	276	-8,0 %
SAU totale (ha)	38 694	39 513	2,1 %
SAU moyenne (ha)	129,0	143,2	11,0 %
PBS totale (k€)	60 743	58 331	-4,0 %
total UGB	3 734	4 352	16,6 %
travail total (ETP)	414,1	382,1	-7,7 %
nombre de chefs d'exploitation <sup>1</sup>	342	309	-10 %
└ dont femmes	16 %	14 %	-2 points
âge moyen des chefs d'exploitation <sup>1</sup>	49	50	+0 an

<sup>1</sup> chefs d'exploitations, coexploitants

source : Agreste – recensements agricoles 2010 et 2020

champ : sièges dans le territoire, hors collectifs ou vacantes

s : secret statistique

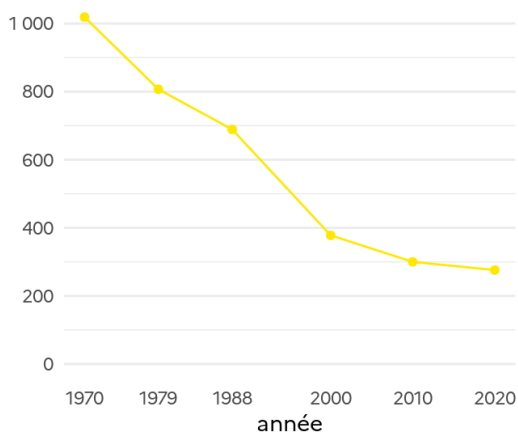
- : pas de données

### 2.2. Nombre d'exploitations et SAU moyenne

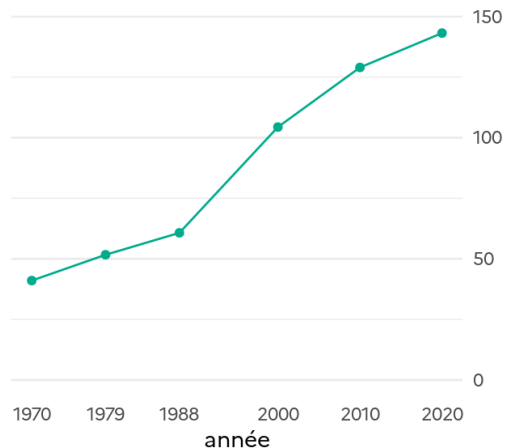
#### Évolution du nombre d'exploitations et de la SAU moyenne

CC Beauce Val de Loire

nombre  
d'exploitations



SAU moyenne  
en ha



source : Agreste – recensements agricoles 1970-2020

### 3. Structure des exploitations

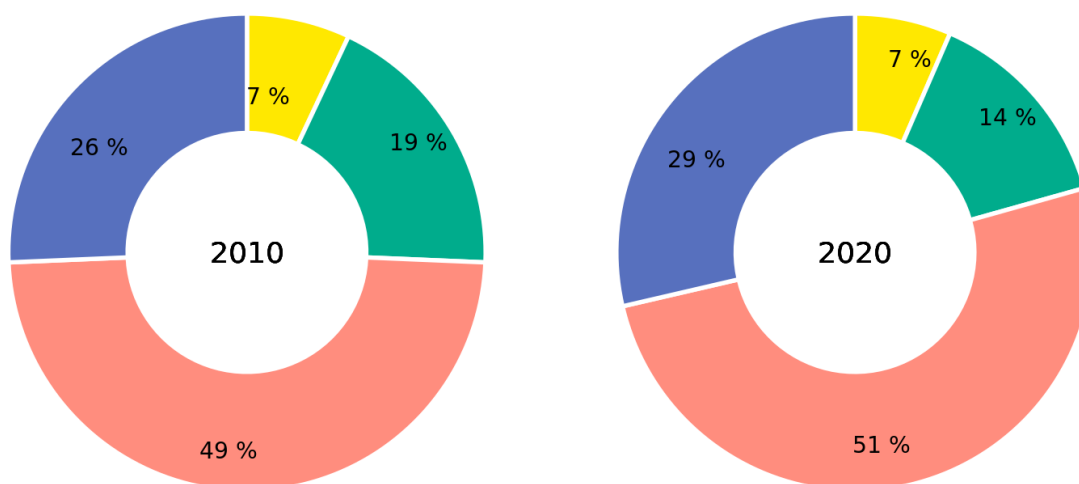
#### 3.1. Dimension économique

Dimension économique  
CC Beauce Val de Loire

	exploitations		SAU (ha)		UGB		ETP		PBS (k€)
	2010	2020	2010	2020	2010	2020	2010	2020	2020
<b>total exploitations</b>	<b>300</b>	<b>276</b>	<b>38 694</b>	<b>39 513</b>	<b>3 734</b>	<b>4 352</b>	<b>414</b>	<b>382</b>	<b>58 331</b>
microexploitations	21	18	177	180	s	s	8	11	149
petites	56	39	3 575	2 496	s	s	47	30	2 552
moyennes	146	140	20 320	20 381	651	711	188	182	24 198
grandes	77	79	14 621	16 457	2 945	3 493	171	159	31 432

source : Agreste – recensements agricoles 2010 et 2020  
 champ : sièges dans le territoire, hors collectifs ou vacantes  
 s : secret statistique  
 - : pas de données

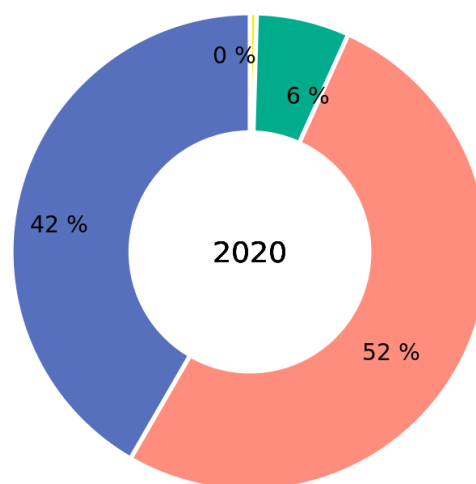
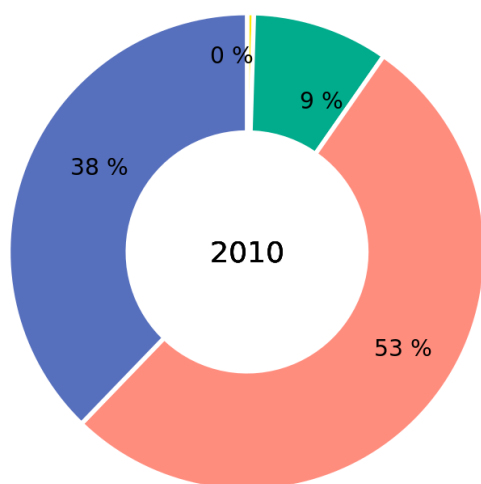
Nombre d'exploitations  
CC Beauce Val de Loire



dimension économique ■ microexploitations ■ petites ■ moyennes ■ grandes

source : Agreste – recensements agricoles 2010-2020

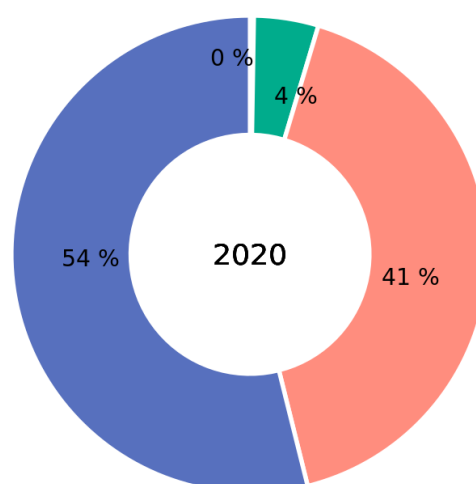
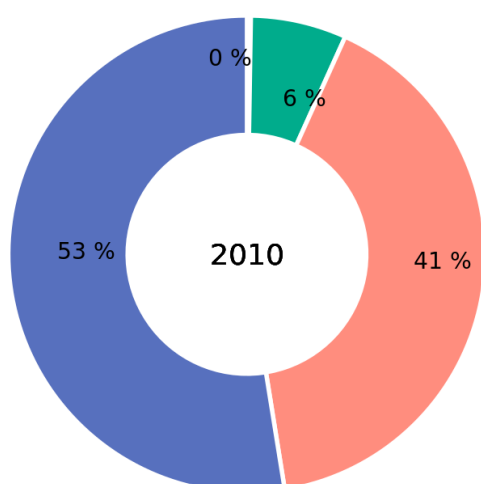
SAU  
CC Beauce Val de Loire



dimension économique ■ microexploitations ■ petites ■ moyennes ■ grandes

source : Agreste - recensements agricoles 2010-2020

PBS  
CC Beauce Val de Loire



dimension économique ■ microexploitations ■ petites ■ moyennes ■ grandes

source : Agreste - recensements agricoles 2010-2020

### 3.2. Statut juridique

#### Statut juridique CC Beauce Val de Loire

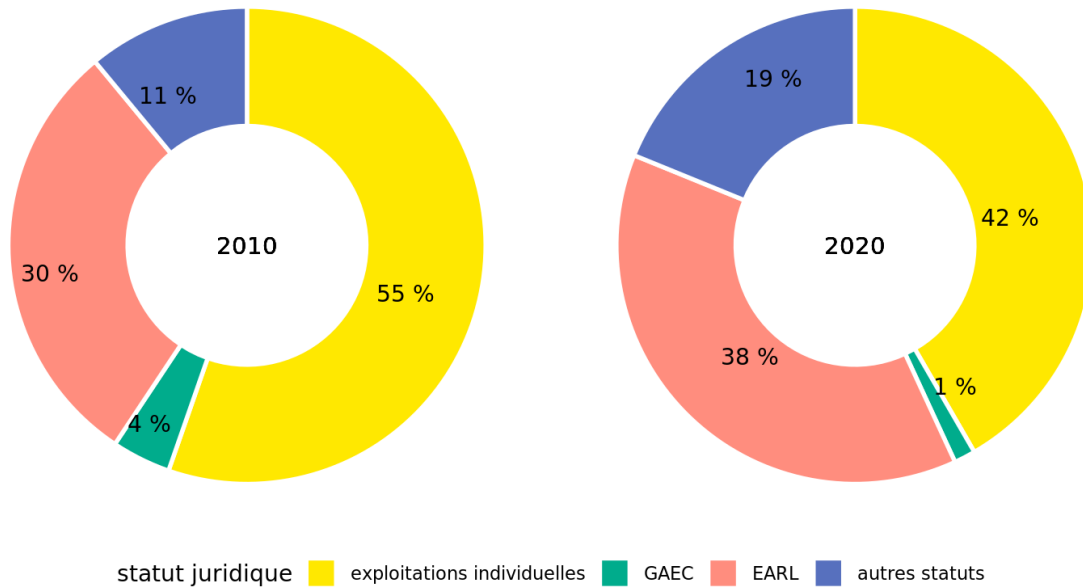
	exploitations		SAU (ha)		UGB		ETP		PBS (k€)
	2010	2020	2010	2020	2010	2020	2010	2020	2020
<b>total exploitations</b>	<b>300</b>	<b>276</b>	<b>38 694</b>	<b>39 513</b>	<b>3 734</b>	<b>4 352</b>	<b>414</b>	<b>382</b>	<b>58 331</b>

source : Agreste - recensements agricoles 2010 et 2020  
 champ : sièges dans le territoire, hors collectifs ou vacantes  
 s : secret statistique  
 - : pas de données

	exploitations		SAU (ha)		UGB		ETP		PBS (k€)
	2010	2020	2010	2020	2010	2020	2010	2020	2020
exploitations individuelles	166	115	18 578	14 107	2 070	1 951	182	134	19 786
GAEC	12	4	2 557	1 537	242	821	29	24	2 088
EARL	89	105	13 375	16 262	1 422	1 172	133	154	22 411
autres statuts	33	52	4 183	7 606	0	409	71	71	14 046

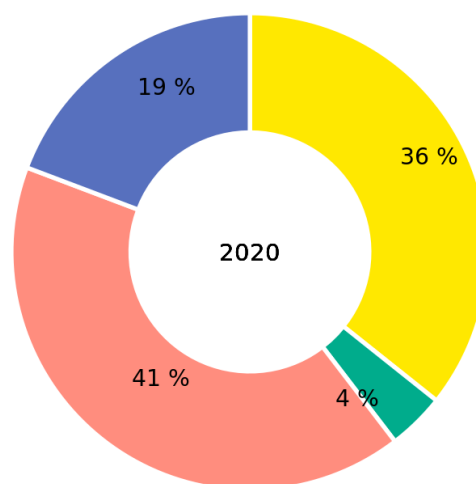
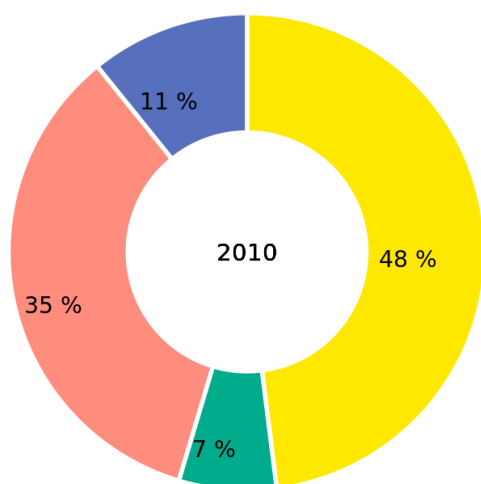
source : Agreste – recensements agricoles 2010 et 2020  
champ : sièges dans le territoire, hors collectifs ou vacants  
s : secret statistique  
- : pas de données

### Nombre d'exploitations CC Beauce Val de Loire



source : Agreste – recensements agricoles 2010-2020

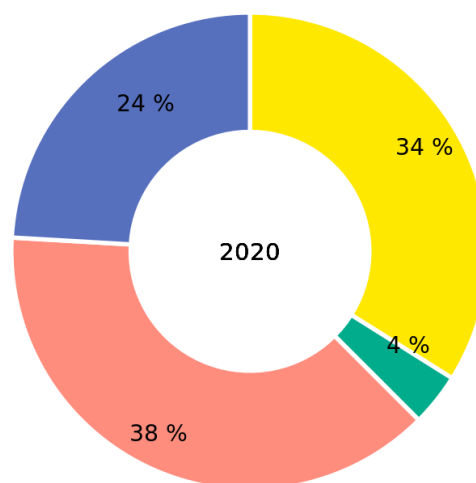
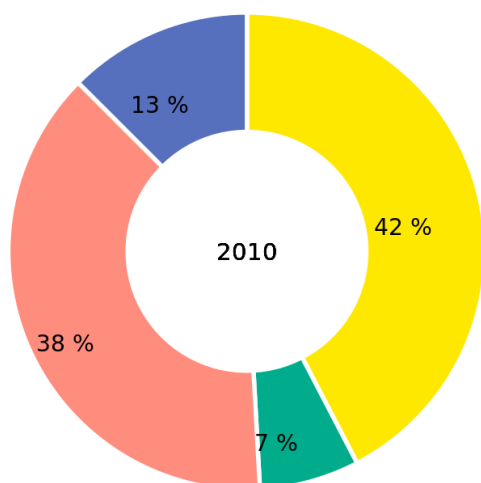
SAU  
CC Beauce Val de Loire



statut juridique    exploitations individuelles    GAEC    EARL    autres statuts

source : Agreste - recensements agricoles 2010-2020

PBS  
CC Beauce Val de Loire



statut juridique    exploitations individuelles    GAEC    EARL    autres statuts

source : Agreste - recensements agricoles 2010-2020

### 3.3. Orientation technico-économique (OTEX)

#### Orientation technico-économique CC Beauce Val de Loire

exploitations		SAU (ha)		UGB		ETP		PBS (k€)
2010	2020	2010	2020	2010	2020	2010	2020	2020

source : Agreste - recensements agricoles 2010 et 2020  
 champ : sièges dans le territoire, hors collectifs ou vacantes  
 s : secret statistique  
 - : pas de données



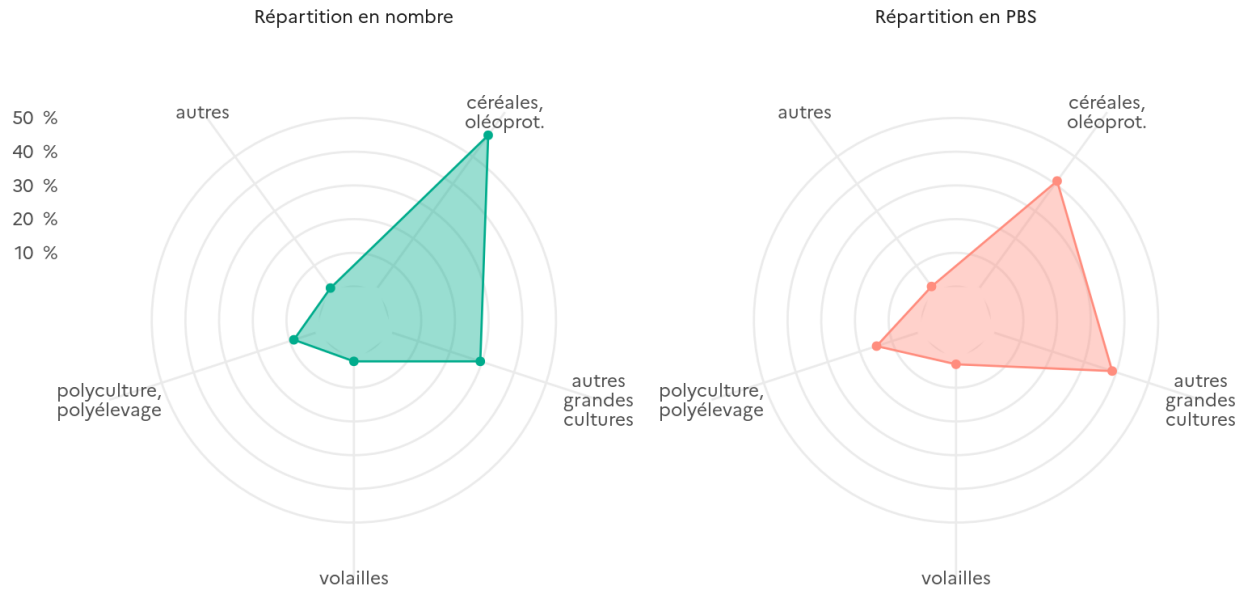
	exploitations		SAU (ha)		UGB		ETP		PBS (k€)
	2010	2020	2010	2020	2010	2020	2010	2020	2020
	<b>total exploitations</b> <i>dont</i>	<b>300</b>	<b>276</b>	<b>38 694</b>	<b>39 513</b>	<b>3 734</b>	<b>4 352</b>	<b>414</b>	<b>382</b>
céréales et/ou oléoprotéagineux	192	159	24 773	22 955	72	54	213	175	23 943
autres grandes cultures	58	81	8 418	12 135	s	173	94	113	22 591
fruits ou autres cultures permanentes	s	s	s	s	0	s	s	s	s
légumes ou champignons	6	–	594	–	s	–	9	–	–
fleurs et/ou horticulture diverse	s	s	s	s	0	s	s	s	s
viticulture	–	–	–	–	–	–	–	–	–
bovins lait	s	–	s	–	s	–	s	–	–
bovins viande	s	s	s	s	s	s	s	s	s
bovins mixtes	–	–	–	–	–	–	–	–	–
équidés et/ou autres herbivores	–	–	–	–	–	–	–	–	–
ovins ou caprins	s	s	s	s	s	s	s	s	s
porcins	s	s	s	s	s	s	s	s	s
combinaisons de granivores (porcins, volailles)	–	–	–	–	–	–	–	–	–
volailles	5	6	328	172	925	1 314	8	14	1 779
polyculture et/ou polyélevage	30	24	3 965	3 940	1 907	1 568	80	71	8 629

source : Agreste – recensements agricoles 2010 et 2020  
champ : sièges dans le territoire, hors collectifs ou vacantes  
s : secret statistique  
– : pas de données

	exploitations		SAU (ha)		UGB		ETP		PBS (k€)
	2010	2020	2010	2020	2010	2020	2010	2020	2020
	non classées	s	s	s	s	0	s	s	s

source : Agreste – recensements agricoles 2010 et 2020  
 champ : sièges dans le territoire, hors collectifs ou vacantes  
 s : secret statistique  
 - : pas de données

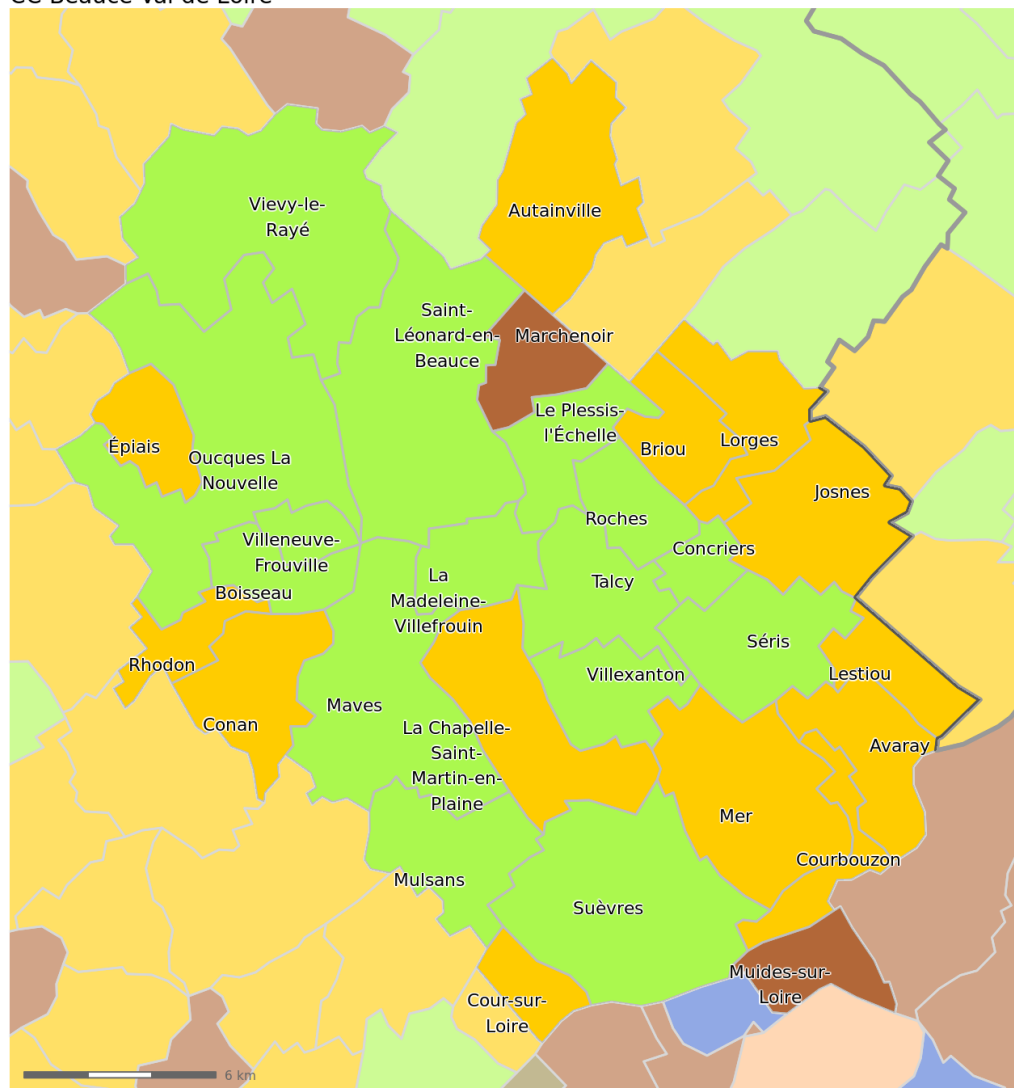
### Orientation technico-économique CC Beauce Val de Loire



source : Agreste – recensement agricole 2020

# Orientation technico-économique

CC Beauce Val de Loire



- OTEX communale**
- |   |                                   |   |
|---|-----------------------------------|---|
| ■ céréales et/ou oléoprotéagineux       | ■ bovins lait                     | ■ combinaisons de granivores (porcins, volailles) |
| ■ autres grandes cultures               | ■ bovins viande                   | ■ volailles                                       |
| ■ fruits ou autres cultures permanentes | ■ bovins mixtes                   | ■ polyculture et/ou polyélevage                   |
| ■ légumes ou champignons                | ■ équidés et/ou autres herbivores | ■ non classées                                    |
| ■ fleurs et/ou horticulture diverse     | ■ ovins ou caprins                | ■ sans exploitation                               |
| ■ viticulture                           | ■ porcins                         |   |

source : Agreste - recensement agricole 2020  
fond carto. : d'après IGN - ADMIN EXPRESS 2022

## 4. Main d'œuvre et devenir des exploitations

### 4.1. Main d'œuvre des exploitations

#### Main d'œuvre des exploitations CC Beauce Val de Loire

	nombre d'actifs			volume de travail (ETP)		
	2010	2020	évolution	2010	2020	évolution
<b>main d'œuvre totale<sup>1</sup></b>	<b>1 232</b>	<b>946</b>	<b>-23 %</b>	<b>414</b>	<b>382</b>	<b>-8 %</b>
chefs d'exploitations, coexploitants	342	309	-10 %	284	261	-8 %
└ dont coexploitants familiaux	34	26	-24 %	23	23	-1 %
main d'œuvre familiale <sup>2</sup>	148	51	-66 %	33	30	-10 %
salariés permanents <sup>3</sup>	87	94	8 %	68	72	6 %
<b>sous-total main d'œuvre permanente</b>	<b>577</b>	<b>454</b>	<b>-21 %</b>	<b>385</b>	<b>363</b>	<b>-6 %</b>
saisonniers et salariés occasionnels	655	492	-25 %	30	19	-37 %

<sup>1</sup> hors prestations de services : ETA, CUMA, autres prestations

<sup>2</sup> membres de la famille travaillant de manière permanente (au moins 8 mois sur l'année à temps partiel ou à temps complet) hors coexploitants ou associés actifs familiaux

<sup>3</sup> hors famille

source : Agreste – recensements agricoles 2010 et 2020  
champ : sièges dans le territoire, hors collectifs ou vacantes

s : secret statistique

- : pas de données

### 4.2. Âge des chefs d'exploitations

#### Âge des chefs d'exploitations CC Beauce Val de Loire



<sup>1</sup> chefs d'exploitation, coexploitants et associés actifs  
source : Agreste – recensements agricoles 2010 et 2020

### 4.3. Devenir des exploitations

Devenir de l'exploitation dans les trois prochaines années dans le cas où le chef d'exploitation, ou le plus âgé des exploitants, a plus de 60 ans.

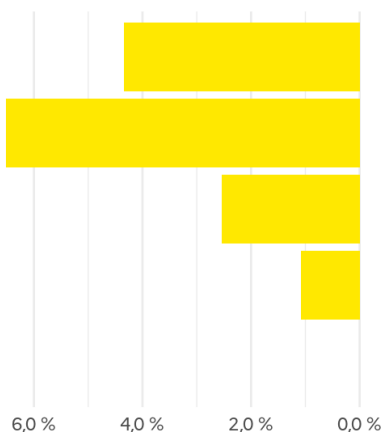
#### Devenir des exploitations dont le chef ou le plus âgé des exploitants a plus de 60 ans CC Beauce Val de Loire

	exploitations		SAU (ha)	
	2020	part	2020	part
nombre d'exploitations non concernées	236	86 %	35 811	91 %
total d'exploitations concernées	40	14 %	3 703	9 %
dont :	-	-	-	-
pas de départ du chef ou coexploitant envisagé dans l'immédiat	12	4 %	1 029	3 %
reprise par un coexploitant, un membre de la famille ou un tiers	18	7 %	2 095	5 %
ne sait pas	7	3 %	443	1 %
disparition au profit de l'agrandissement d'une ou plusieurs autres exploitations	3	1 %	135	0 %
disparition des terres au profit d'un usage non agricole	0	0 %	0	0 %

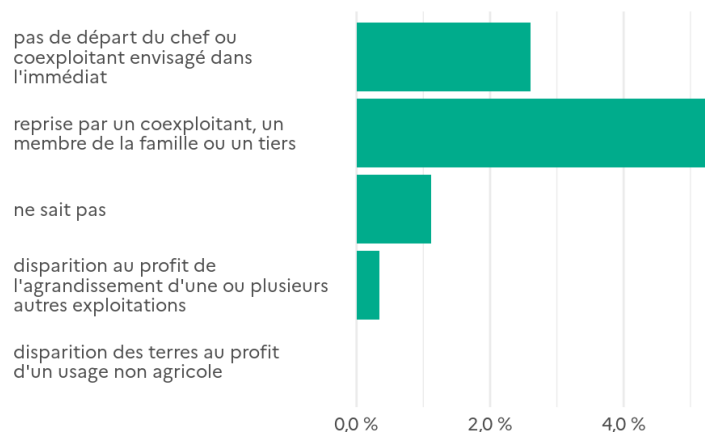
source : Agreste – recensement agricole 2020  
 champ : sièges dans le territoire  
 s : secret statistique  
 - : pas de données

#### Devenir des exploitations CC Beauce Val de Loire

exploitations



SAU



source : Agreste – recensement agricole 2020  
 exploitations dont le chef ou le plus âgé des exploitants a plus de 60 ans

## 5. Surfaces agricoles

### 5.1. Surfaces cultivées

#### Surfaces cultivées

#### CC Beauce Val de Loire

	exploitations en ayant		surfaces (ha)		dont surface en AB en 2020			surface irriguée (ha)	
	2010	2020	2010	2020	en ayant	ha	part en %	2010	2020
	<b>total SAU</b>	<b>298</b>	<b>271</b>	<b>38 694</b>	<b>39 513</b>	<b>37</b>	<b>2 526</b>	<b>6 %</b>	<b>11 765</b>
<b>dont</b>									
céréales	290	264	24 553	25 110	29	1 040	4 %	8 352	10 408
oléagineux	254	219	7 774	6 756	12	326	5 %	447	1 664
protéagineux et légumes secs pour leur graine	93	94	1 165	1 102	15	263	24 %	581	395
plantes à fibres et plantes industrielles diverses	73	41	1 365	612	9	93	15 %	1 136	586
plantes à parfum, aromatiques, médicinales	s	26	s	291	s	s	s	s	250
pommes de terre	42	57	418	585	12	124	21 %	392	585
légumes frais, plants de légumes, melons ou fraises	61	63	743	786	14	291	37 %	691	739
fourrages annuels <sup>1</sup>	6	22	132	291	4	83	28 %	81	120
prairies <sup>2</sup>	33	139	643	1 263	16	171	14 %	s	34

source : Agreste – recensements agricoles 2010 et 2020  
 champ : sièges dans le territoire, hors collectifs ou vacantes  
 s : secret statistique  
 - : pas de données